

Una Alianza Integral: Del Silencio a la Acción




Guía práctica de actuación para padres, profesores e instituciones educativas frente al acoso escolar.

El acoso escolar no es un conflicto aislado; es un proceso de grupo. Detenerlo requiere pasar de la preocupación pasiva a la responsabilidad compartida. Esta guía estructura el rol específico de las familias (detección), las instituciones (protocolo y prevención) y los estudiantes (romper el ciclo).

¿Conflicto o Acoso? La Delgada Línea Roja

El Conflicto Escolar (Normal)






- **Equilibrio de fuerzas** (ambas partes tienen capacidad de acción). 
- **Limitado en el tiempo** (un evento puntual). 
- Existe una **motivación o razón aparente** para la disputa. 

Ejemplo: Dos estudiantes discuten por un lápiz; ambos negocian o discuten en igualdad.

El Acoso Escolar (Bullying)



- **Intencionalidad:** El agresor busca causar daño deliberado. 
- **Repetición:** No es un episodio aislado; es sistemático y sostenido. 
- **Desequilibrio de Poder:** La víctima se siente indefensa (física, social o psicológicamente) frente al agresor. 



Key Insight: El acoso deteriora la convivencia y vulnera derechos fundamentales. No debe ser minimizado ni ignorado.

Desmantelando la "Normalización" de la Violencia



Mitos vs. Realidades

~~Mito: "Son cosas de niños, que lo arreglen entre ellos."~~

Realidad: Es una forma de maltrato que requiere intervención adulta inmediata; la víctima no puede salir sola de la situación.

~~Mito: "Siempre ha existido, el acoso es normal."~~

Realidad: La violencia es una conducta aprendida, no innata. Aceptarlo es validar el abuso de poder.

~~Mito: "Seguro se lo merece o lo buscó."~~

Realidad: Nadie merece ser maltratado. La culpa nunca es de la víctima.

~~Mito: "Informar es ser un soplón o cobarde."~~

Realidad: El silencio es la ley del acoso. Romper el silencio es un acto de valentía y protección.

La Triada de la Responsabilidad



La Familia: El Semáforo de la Detección

Muchos niños no cuentan lo que sucede por miedo o vergüenza. Observe los cambios.



Indicadores Físicos

- Dolores de cabeza o estómago recurrentes (“dolor de panza” antes de ir a clase).
- Moretones, arañazos o ropa rota sin explicación lógica.
- Pérdida de útiles o dinero frecuente.
- Trastornos del sueño (pesadillas, insomnio).



Indicadores Conductuales y Emocionales

- Resistencia a ir al colegio o bajada repentina del rendimiento escolar.
- Aislamiento social (pocos amigos, no sale al recreo).
- Cambios de humor bruscos, irritabilidad o ansiedad (“estado de alerta”).
- Frases reveladoras: “Nunca sirvo para nada”, “Nadie me quiere”.



Guía de Intervención Parental: Qué Decir y Qué Callar

Frases que Sanan (Conexión)



Te creo. No es tu culpa.

Validación

Me alegro de que me lo hayas contado. Vamos a resolverlo juntos.

Apoyo

Estoy contigo. No estás solo en esto.

Seguridad

Acción: Escuchar sin interrumpir. Mantener la calma.

Frases que Dañan (Evitar)



Son cosas de niños, ignóralo.

Minimización

Pégale tú también, defiéndete.

Fomenta la violencia

Prométeme que no se lo dirás a nadie.

Secreto tóxico

Acción: Evitar el juicio, la minimización o el secreto.

Cuando mi hijo es quien agrede: Una llamada a la responsabilidad

El niño que acosa no es “malo” por naturaleza; suele buscar reconocimiento, poder o está exteriorizando frustraciones.

Señales de Alerta en casa



- ✓ Falta de empatía ante el sufrimiento ajeno.
- ✓ Necesidad imperiosa de dominar o controlar situaciones.
- ✓ Uso de lenguaje ofensivo, prepotencia o agresividad con hermanos/padres.
- ✓ Posesión de dinero u objetos que no son suyos.

Pasos a seguir

Comunicación

- 1** Averiguar qué hay detrás (¿Inseguridad? ¿Problemas familiares?).



Modelado

- 2** Revisar el comportamiento en casa. Los niños imitan lo que ven.



Reparación

- 3** No usar violencia física como castigo. Fomentar la disculpa genuina y la reparación del daño.



La Institución: Responsabilidad Civil y Deber de Cuidado

Marco Legal y Ético

- **Responsabilidad Civil:** Los directores y colegios responden por los hechos de los discípulos mientras están bajo su cuidado (Art. 2347 Código Civil).
- **Ley 1620:** Sistema nacional de convivencia escolar. Obligación de proteger, prevenir y mitigar la violencia.

El Rol del Docente

- No es solo “enseñar materia”. Es garantizar la integridad física y moral.
- La omisión o inacción ante un caso conocido genera responsabilidad jurídica.

La escuela debe ser un espacio seguro. Si un colegio no responde al acoso, no está cumpliendo su objetivo fundacional.

Modelos de Prevención: Estrategias que Funcionan

Programa Kiva (Finlandia)



Enfoque: Cambiar las normas del grupo. Convertir a los 'espectadores' en 'defensores'.
Acciones: Lecciones vivenciales, videojuegos educativos, chalecos de vigilancia en recreos.

Programa TEI (Tutoría Entre Iguales)



Enfoque: Alumnos mayores tutorizan a los menores. Reduce la inseguridad y fomenta la integración vertical.



El problema: El 76% del acoso ocurre en el recreo (espacios no estructurados).
La solución: Organizar espacios (ajedrez, deportes, lectura) y supervisión activa.

Protocolo de Actuación Inmediata: Los 'Sí' y los 'No'

Pasos Críticos



Advertencia Importante (Lo que NO se debe hacer)

- ❗ **No forzar la mediación:** “No forzar artificialmente a que se den la mano o un abrazo.” En situaciones de abuso de poder, la mediación cara a cara puede revictimizar.
- ❗ **No minimizar:** Nunca decir “no es para tanto”.



El Aula como Espacio de Prevención

Aprendizaje Cooperativo



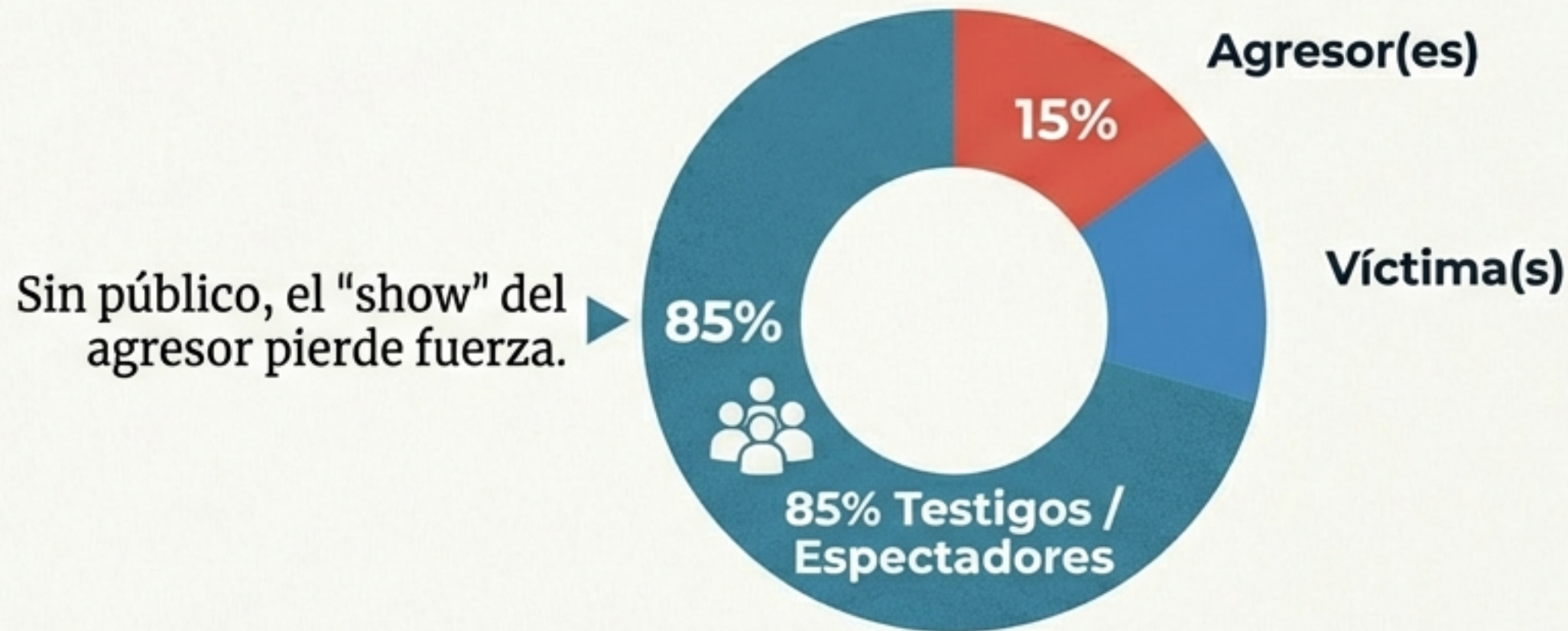
Todos son necesarios para el éxito.
Fomenta la cohesión y reduce la exclusión.

Estrategias Clave

-  1. **Gestión del Espacio:** Distribución flexible y heterogénea de los asientos. Rotación periódica para evitar la solidificación de subgrupos de poder.
-  2. **Apoyos Inclusivos:** Integrar los apoyos (ej. logopeda) DENTRO del aula para evitar la estigmatización.



El Rol de los Espectadores: El 85% Silencioso



Pasivo: "No es mi problema." (Su silencio = aprobación).



Reforzador: Ríe las gracias o comparte el video (Cómplice).



Defensor: Interviene, busca ayuda o consuela a la víctima.

En el 57% de los casos, cuando un par interviene, el acoso se detiene en segundos.

Dinámicas de Aula para Activar a los Defensores

El Mural de la Confianza (La Mano)



Los estudiantes trazan su mano. En cada dedo escriben una persona de confianza a quien acudir. **Símbolo** visual de red de apoyo.

La Palabra Mágica



Dinámica para entrar en un círculo. No se usa la fuerza, sino la cortesía ("Por favor"). Enseña que la inclusión no se gana con violencia.

Las Cuatro Esquinas



Se plantean situaciones de acoso. Los alumnos eligen una esquina según su reacción (**Nada**, **Unirse**, **Defender**, **Avisar**). Fomenta el debate moral.

Ciberacoso: La Violencia sin Horarios

Características Únicas

Invasión 24/7: La víctima no está segura ni en su habitación.

Alcance Viral: La humillación puede ser vista por cientos en minutos.

Anonimato: Facilita la crueldad desinhibida.

La Trampa del Sexting

Compartir imágenes íntimas puede derivar en ciberacoso y extorsión.

Consejo para Padres

Formar parte de la vida digital de los hijos. Recordar:
"Lo que se publica en internet, deja huella permanente."



Un Pacto por la Convivencia

Resumen de Compromisos:

- **Padres:** Me comprometo a escuchar, observar y no minimizar el dolor de mi hijo.
- **Institución:** Nos comprometemos a proteger, actuar con protocolo y educar para la paz.
- **Estudiantes:** Nos comprometemos a no ser espectadores mudos. Si veo algo, hago algo.

El acoso escolar es prevenible. Depende de la construcción diaria de un clima de respeto, empatía y tolerancia. La educación es la única vacuna contra la violencia.